

## **Игра – тренажер «Мячики» (Разноцветные круги)**

**Цель:** Познакомить с инструментом технологии бережливого мышления «5S»

### **Задачи:**

- формировать у детей понятие о том, что если поддерживать порядок, разбирать игрушки по своим местам, то их легко можно будет найти/;
- развивать зрительное внимание, память, быстроту реакции.

### **Ход игры:**

На первой карточке вразброс расположены игрушки и геометрические фигуры разных размеров и цветов. Надо за отведенное время (5-10 сек.) найти и назвать по порядку – по цветам радуги - большие круги (мячи).

**- Сортируем (убираем игрушки, оставляя только геометрические фигуры).**

На второй карточке убраны игрушки, оставлены только геометрические фигуры вразброс. Задание повторяется.

**- Соблюдаем порядок, расставляем все в ряд.**

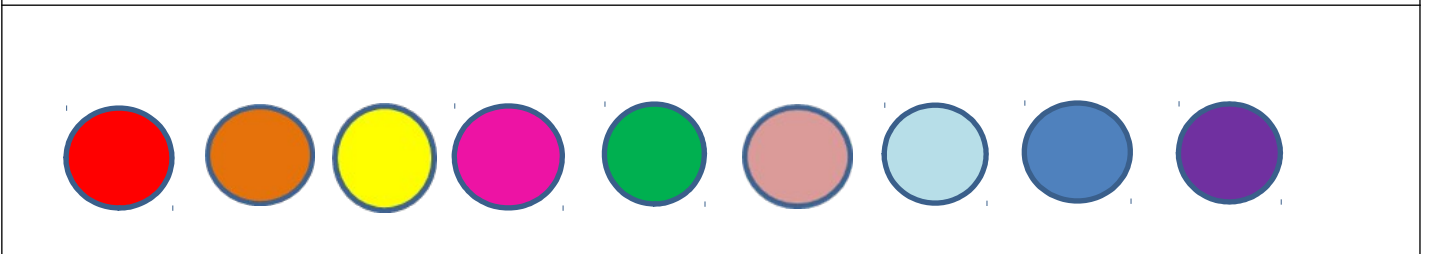
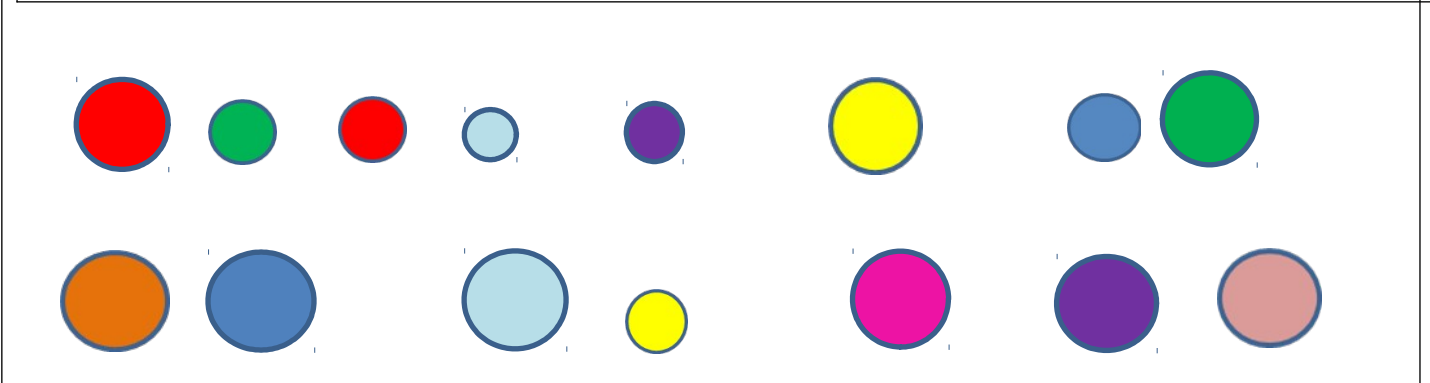
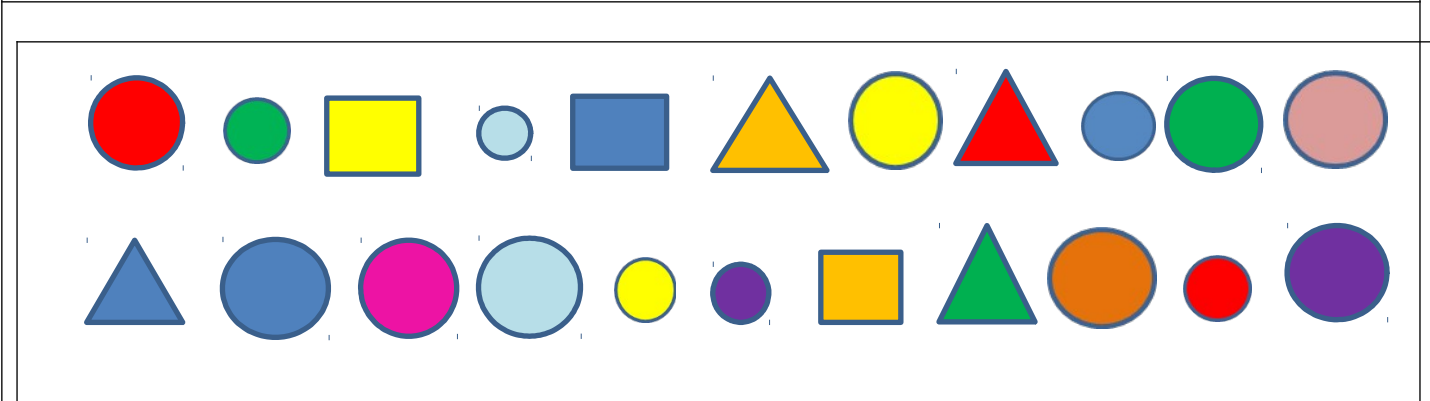


На третьей карточке все фигуры расставлены в линии. Задание повторяется.

**- Стандартизируем (оставляем только круги (мячи)).**

На четвертой карточке оставлены только круги (мячи) разных размеров и цветов. Задание повторяется.

**- Совершенствуем (убираем круги другого размера).**

На пятой карточке выстроены в линию только большие круги разного цвета по порядку расположения цветов радуги, но только между ними попадают лишние круги другого цвета, их просто надо пропускать. Задание повторяется.



**1**

**2**

**3**

**4**

**5**

